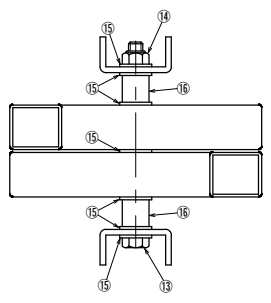
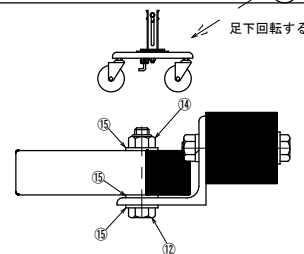


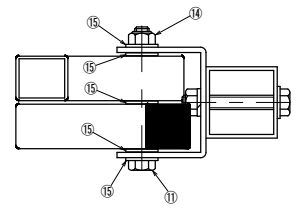
④矢視図 S=1/3



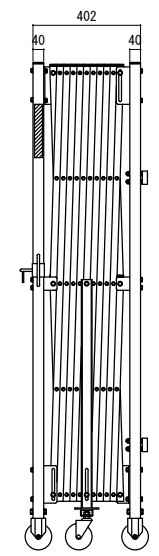
⑥矢視図 S=1/3



⑦矢視図 S=1/3



⑩矢視図 S=1/3



号	品名	数	材質	寸法、図番	重量	号	品名	数	材質	寸法、図番	重量	号	品名	数	材質	寸法、図番	重量	号	品名	数	材質	寸法、図番	重量	
19	注意ソール	1				15	ワッシャー	36	ユニクロ	M8W		10	ワッシャー	180	SUS304	M6W			5	シヤハ*ラ2	6	アルミ		
18	キャップ	22	樹脂	□-25x25x1.5用		14	ナット	8	ユニクロ	M8LUNT		9	ナット	45	ユニクロ	M6LUNT			4	シヤハ*ラ1	2	アルミ		
17	キャップ	2	樹脂	□-40x40x2.0用		13	ホ*ルト	2	ユニクロ	M8x110半紗'BT		8	ホ*ルト	45	ユニクロ	M6x60半紗'BT			3	中間支柱	1	SS400		
16	カラー	4	塩ビ	φ15 L=15		12	ホ*ルト	4	ユニクロ	M8x45半紗'BT		7	シヤハ*ラ4	4	7mm			2	固定支柱	1	アルミ			
						11	ホ*ルト	2	ユニクロ	M8x75半紗'BT		6	シヤハ*ラ3	10	7mm			1	移動支柱	1	アルミ			

重量 kg

藤本工業株式会社	様 注記 H27年8月改良	検図 藤本	担当 藤本	製図 藤本	設計年月日 H28.2.1	縮尺 1/20	テーマ名称 アルミゲート	設計図番 18-40姿図	図面番号 FK-1840N-01