

業界初 ① 柱やリヤパナ部は総アルミ製で柱内スバリ車構造により軽さと強度を実現
 業界初 ② 完全ノックダウン組立構造（溶接がない）なので全ての部分が安価に修理が可能

柱用キック材：ABS樹脂

角パイプ材：アルミ

□ 30×15×2t

ホルト、ナット材：ステンレス

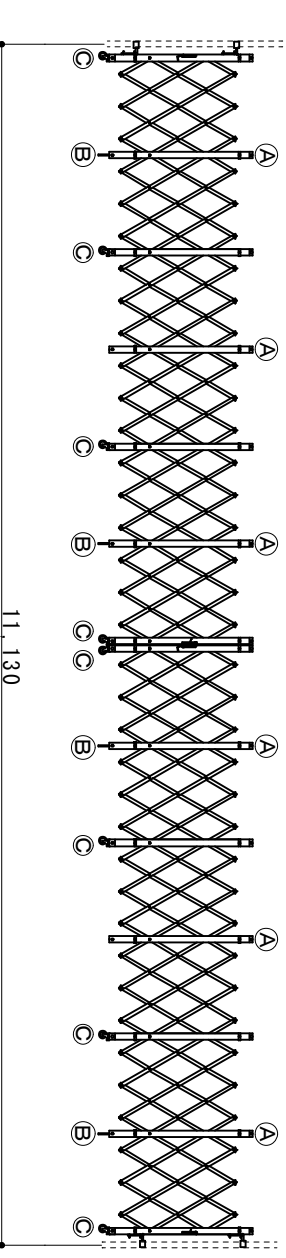
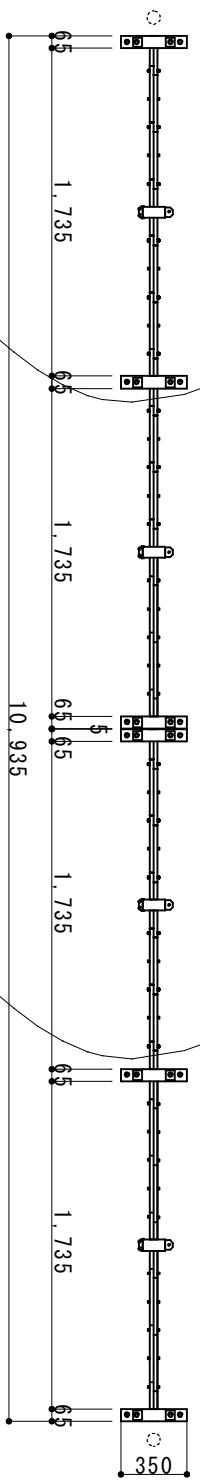
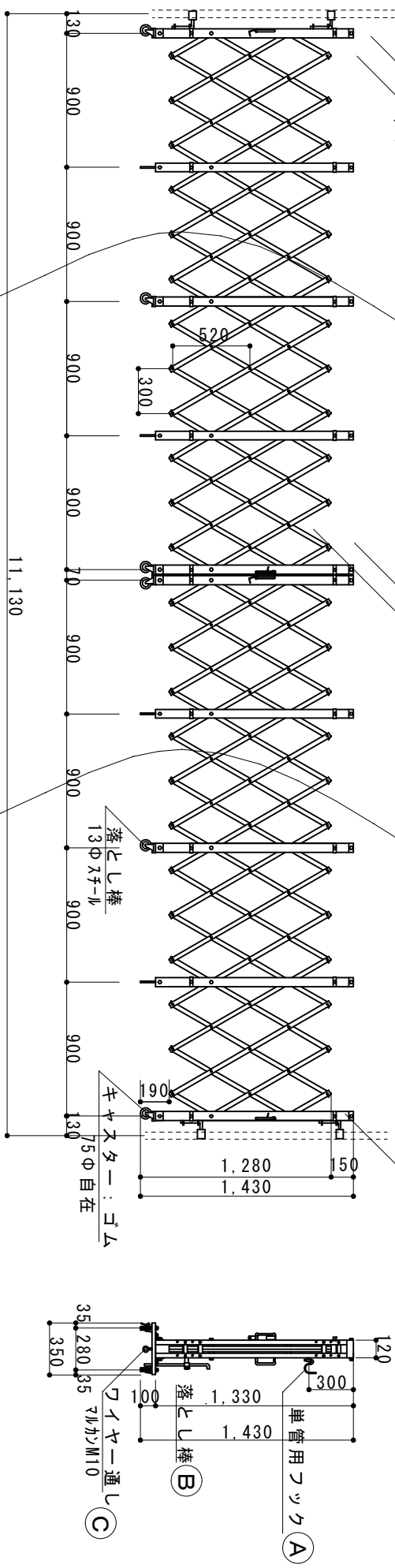
M6×40

柱材：アルミ

∟ 60×30×3t

角パイプ用キック材：ABS樹脂

キック



縮尺	1/40 1/70	作図日	
名称	リミコロボット	両開き	ALW-108
メーカー	ゼート工業株式会社	作図者	